

Education Summer 2022

L'iPad au service de l'inclusion scolaire

Session 5.

Favoriser l'autonomie avec l'iPad,
l'iPhone

mercredi 24 août 2022 à 11H



**ESPACE
FORMATION**

Session 5

Favoriser l'autonomie

Au programme



Public :

personnel enseignant, d'encadrement et orthophonistes débutant sur iPad

Prérequis :

maîtrise des manipulations de base sur iPad

Niveau :

novice - débutant

- Gérer le temps, s'organiser
- Classer l'information
- Automatiser des tâches
- Utiliser un assistant vocal
- Solutions tierces parties

**ESPACE
FORMATION**

Gérer le temps - S'organiser

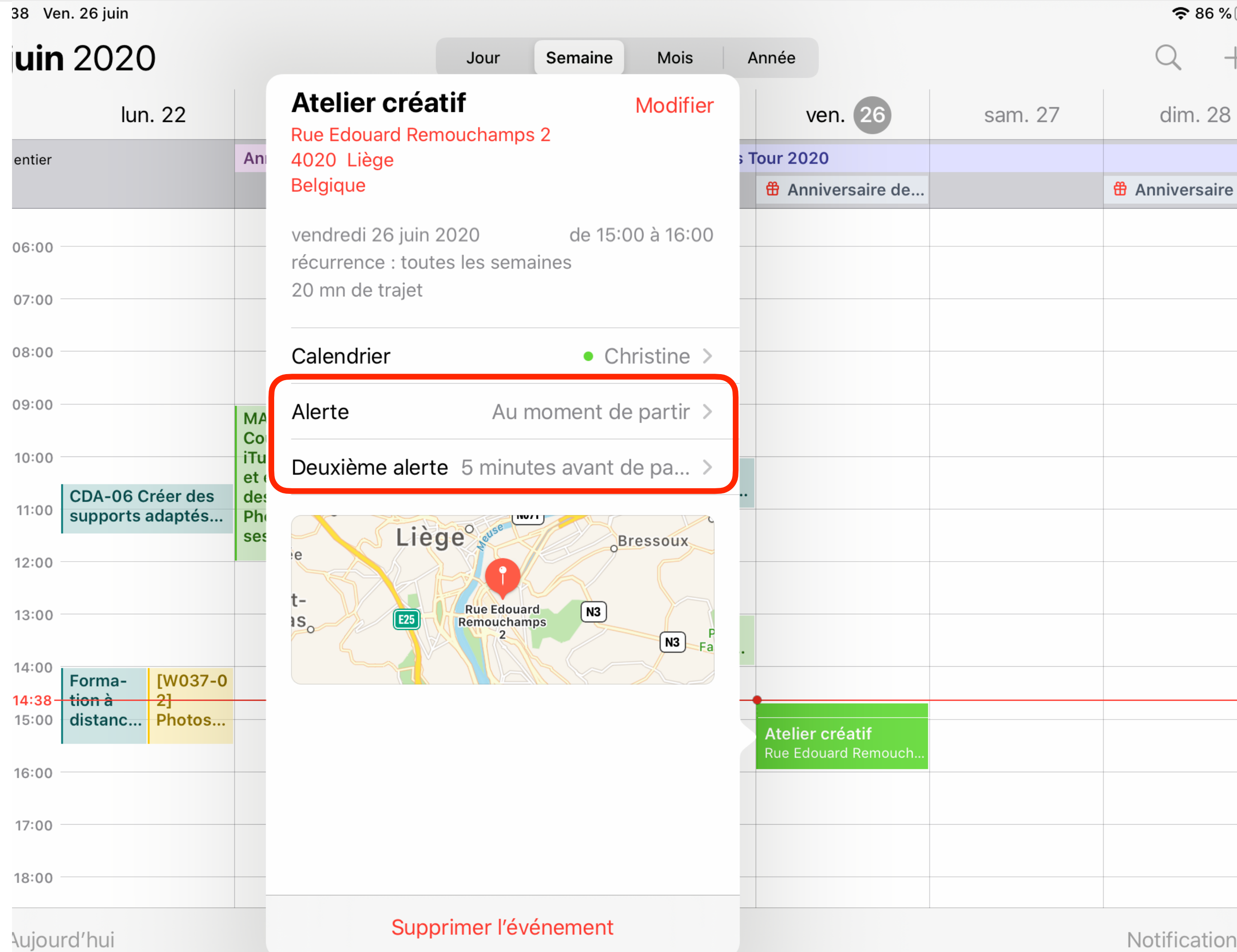
Calendrier - Rappels



Calendrier

Agenda personnel, agenda partagé

- agendas multiples
- agendas partagés (enseignant-élève)
- présentation J/S/M/A et L
- tâches récurrentes
- alerte heure de départ (temps de trajet)



Démo

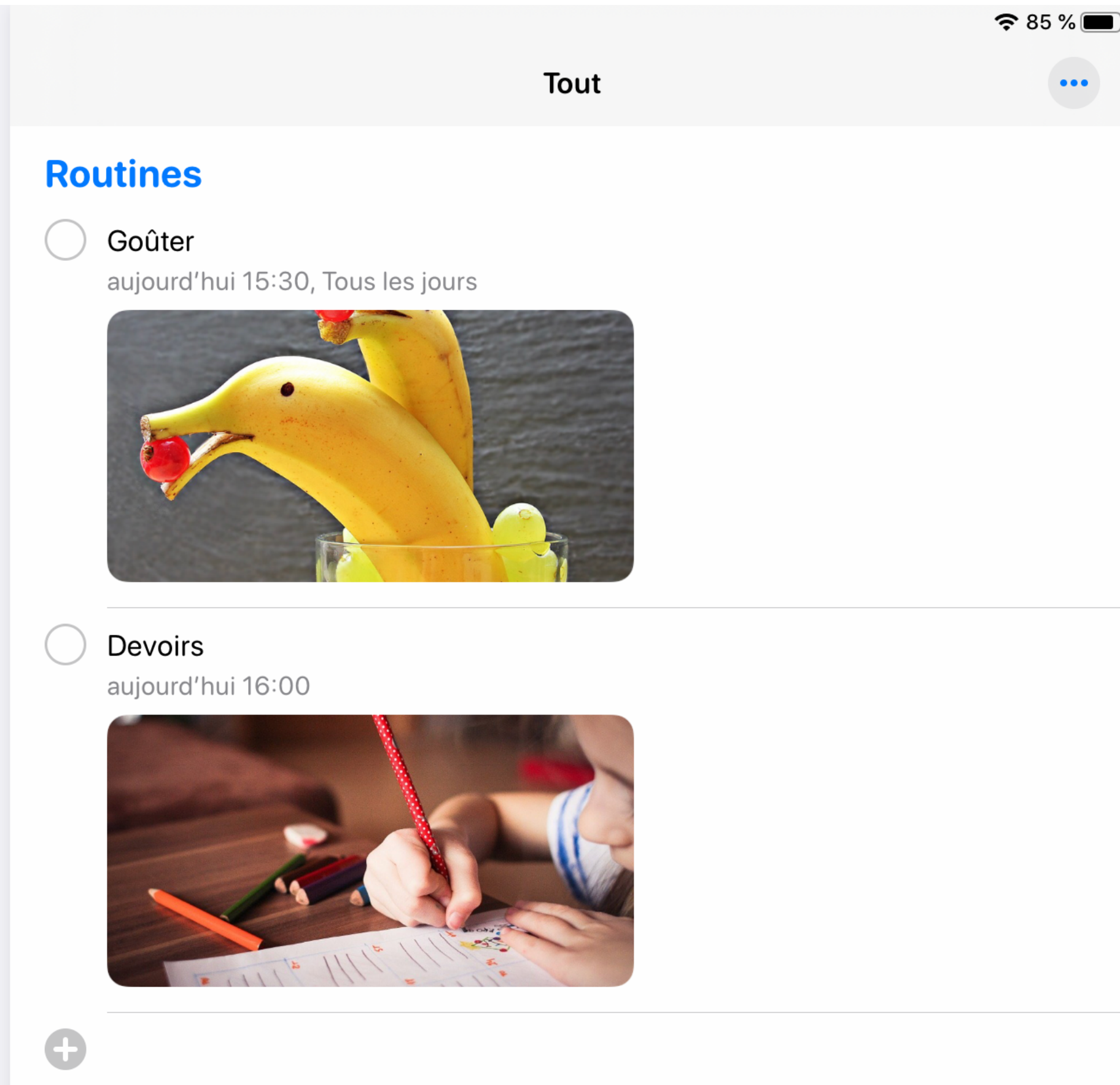
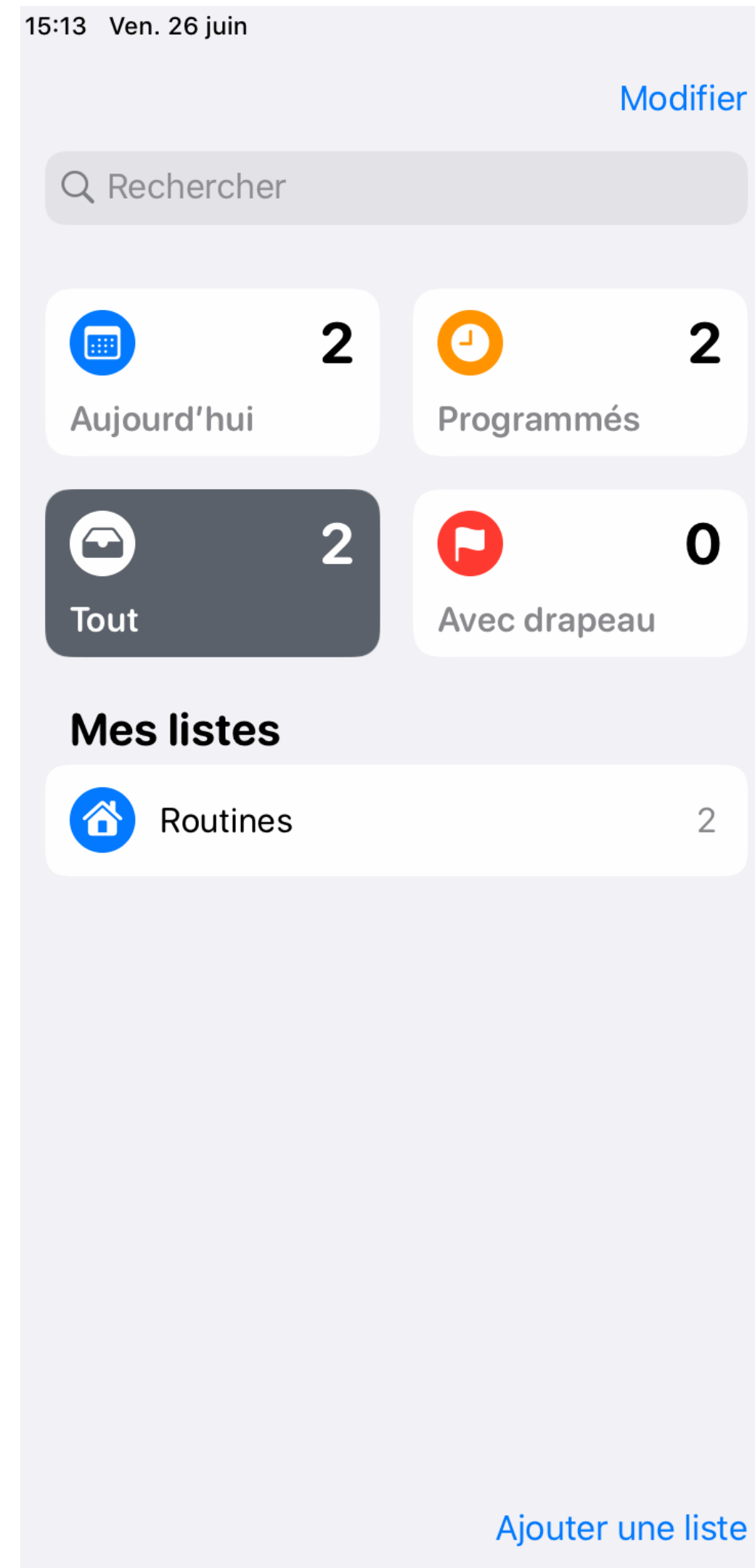




Rappels

Ne rien oublier ...

- Liste de tâches à réaliser
- Créer des rappels liés à un lieu (maison, école)
- Rappel-routine



ESPACE
FORMATION

Classer l'information rapidement

Notes



Notes

Noter des idées, organiser des informations

- Note de texte
- Ajout de tableau, photos, liens internet, documents scannés
- Dossiers de notes (sujets, matières, cours, photos du tableau en classe ...)
- Synchronisation sur vos différents appareils Apple

Fréquence cardiaque - Observations

Mesurer la fréquence cardiaque

1. au repos
2. après avoir fait 30 flexions
3. 3 min après l'exercice

Relevés	Julie	Pierre	Sylvie
Fréquence au repos	84		
Fréquence après effort	153		
Fréquence après récupération	98		

Nous avons observé

- une augmentation du rythme cardiaque
- une augmentation de l'amplitude de la respiration
- une différence entre les filles et les garçons
- Autre observation :

Schéma de l'appareil respiratoire

Scanner des documents

Prendre une photo ou une vidéo

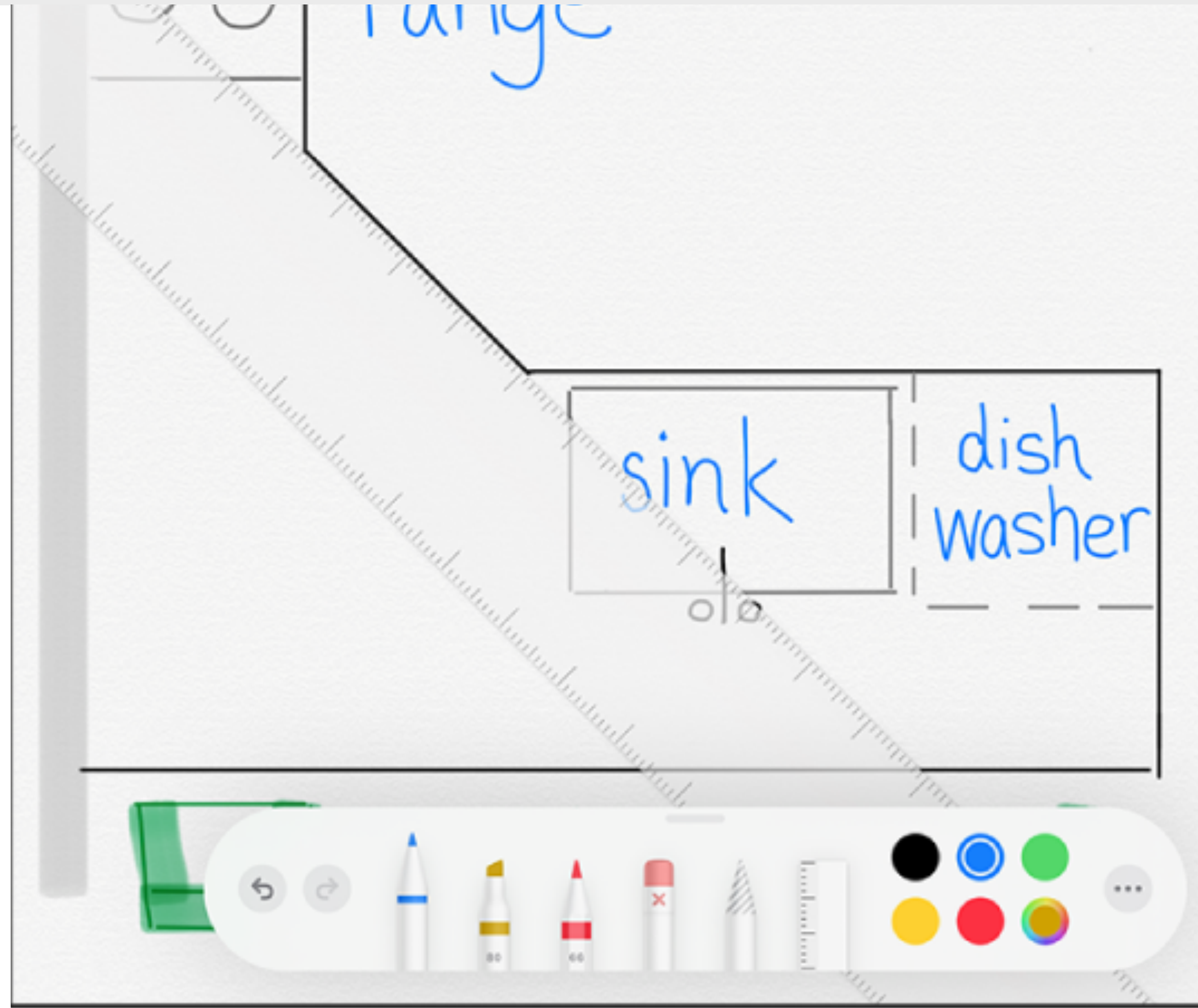
Photothèque



Notes

Dessin et écriture manuscrite dans Notes

- Écriture au Pencil ou au doigt
- Outils de dessin, règle
- Arrière-plan : grilles ou lignes





Notes

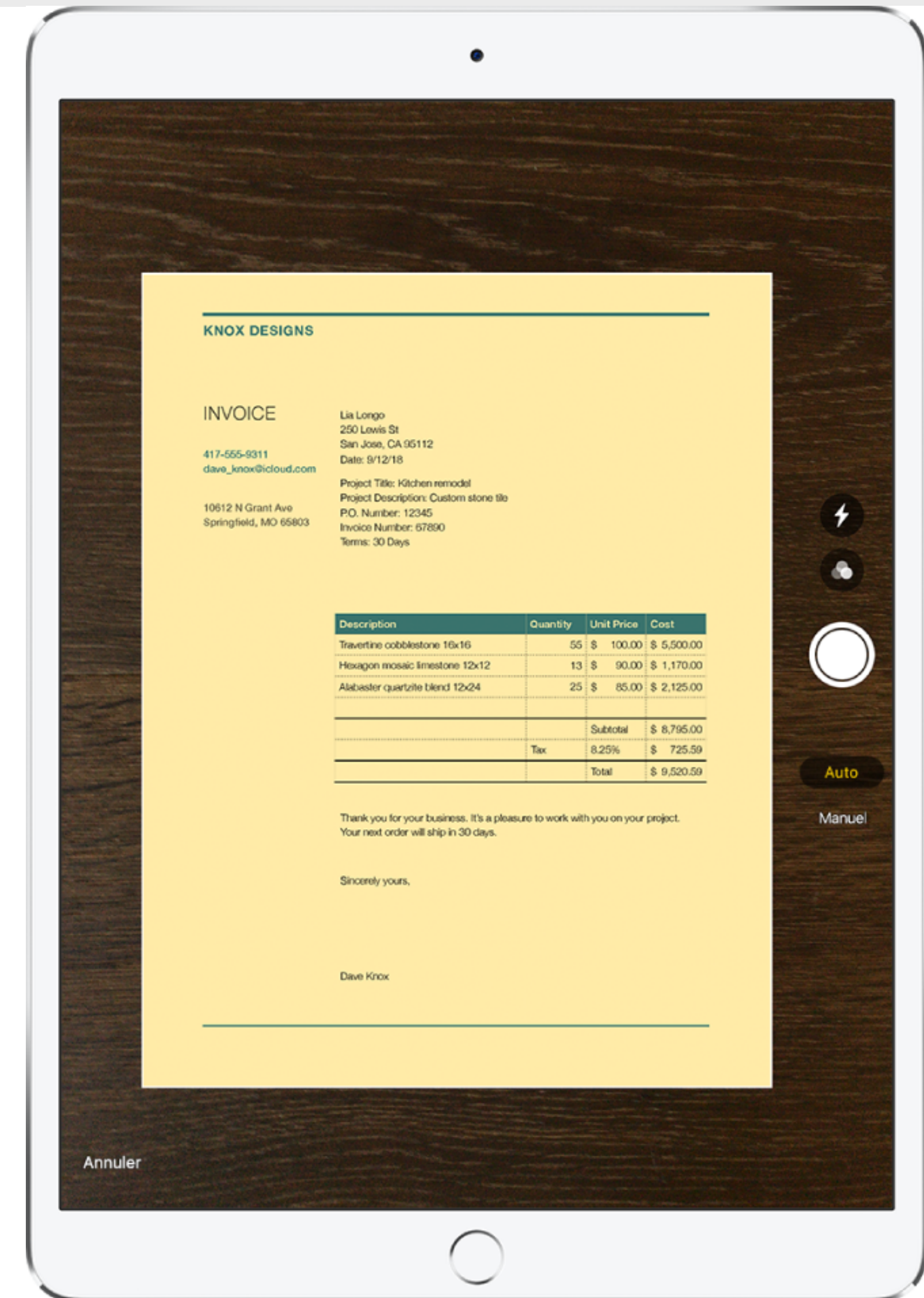
Ajouter des pièces jointes à une note

Depuis Notes

- photo, vidéo
- document scanné

Depuis d'autres apps

- un lieu depuis Plans
- une page web depuis Safari
- un PDF depuis Fichiers
- une capture d'écran



Démo



**ESPACE
FORMATION**

Texte en direct



Traduire

Extraire et traduire le texte figurant sur une photo



**ESPACE
FORMATION**

Automatiser des tâches

Raccourcis



Raccourcis

Installer Raccourcis

- Disponible sur App Store
- Galerie de raccourcis prêts à l'emploi
- Fonctionne avec Siri
- Créer ses propres raccourcis





Raccourcis

Raccourcis pour accessibilité

- Ouvrez l'app Raccourcis
> Galerie
- Touchez la rubrique
**"Raccourcis pour
accessibilité"**
- Touchez + pour ajouter
un raccourci

09:46 Jeu. 26 mars

64 %

< Galerie

Accessibilité



Modifier la taille du texte

Augmentez la taille du texte sur votre appareil



Contact sur l'écran d'accueil

Communiquez avec un contact en plaçant sa photo sur l'accueil.



Partager les coordonnées

Partagez rapidement vos contacts avec d'autres utilisateurs.



Code QR pour vos raccourcis

Créez un code QR pour accéder facilement à un raccourci.



Code QR de votre Wi-Fi

Convertissez votre mot de passe Wi-Fi en un code QR.



Décompte de la journée spéciale

Décompte avant la journée spéciale



Minuteur Ne pas déranger

Définissez un minuteur pour couper le son des notifications afin de rester concentré



Copier dans le presse-papiers un GIF d'humeur

Partagez votre humeur avec un GIF



Mes raccourcis



Automatisation



Galerie



Raccourcis

Raccourcis et Siri

47 Dim. 28 juin

97%

Galerie

Pratique avec Siri

- Ouvrez l'app Raccourcis
> Galerie
- Touchez la rubrique
« Pratique avec Siri »
- Touchez + pour ajouter
un raccourci

 Lire sur le HomePod Transférer la lecture de votre appareil vers votre HomePod	 Briefing du matin Demandez à Siri de vous lire la météo et le temps de trajet jusqu'à votre bureau, et de lire un podcast
 Heure du dîner Indiquez aux membres de votre famille qu'il est l'heure de dîner et lancez une playlist	 Rester sur la tâche Activez Ne pas déranger, lancez un minuteur et enregistrez votre travail.
 Aller au travail Obtenez l'heure d'arrivée, affichez votre calendrier et écoutez votre playlist.	 Heure prévue d'arrivée à domicile Partagez le temps de trajet pour arriver chez vous.
 Souriez ! Prenez une photo en le demandant à Siri	 Rejoindre une réunion Rejoignez la prochaine réunion de votre calendrier.

Mes raccourcis

Automatisation

Galerie



Raccourcis

Raccourci personnalisé & Automatisation

Créer un raccourci personnalisé ou une automatisation qui s'exécute sur un un iPad personnel en fonction des changements de condition

53 Ven. 26 juin

68%

Automatisation

Vos appareils peuvent réagir aux changements de conditions.



Créez une automatisation qui s'exécute sur un iPhone ou iPad personnel.

Créer une automatisation perso.



Créez une automatisation qui fonctionne pour toutes les personnes de la maison.

Configurer le domicile

Mes raccourcis

Automatisation

Galerie

TEMPS DE DÉCOUVERTE



ESPACE
FORMATION

Utiliser un assistant vocal

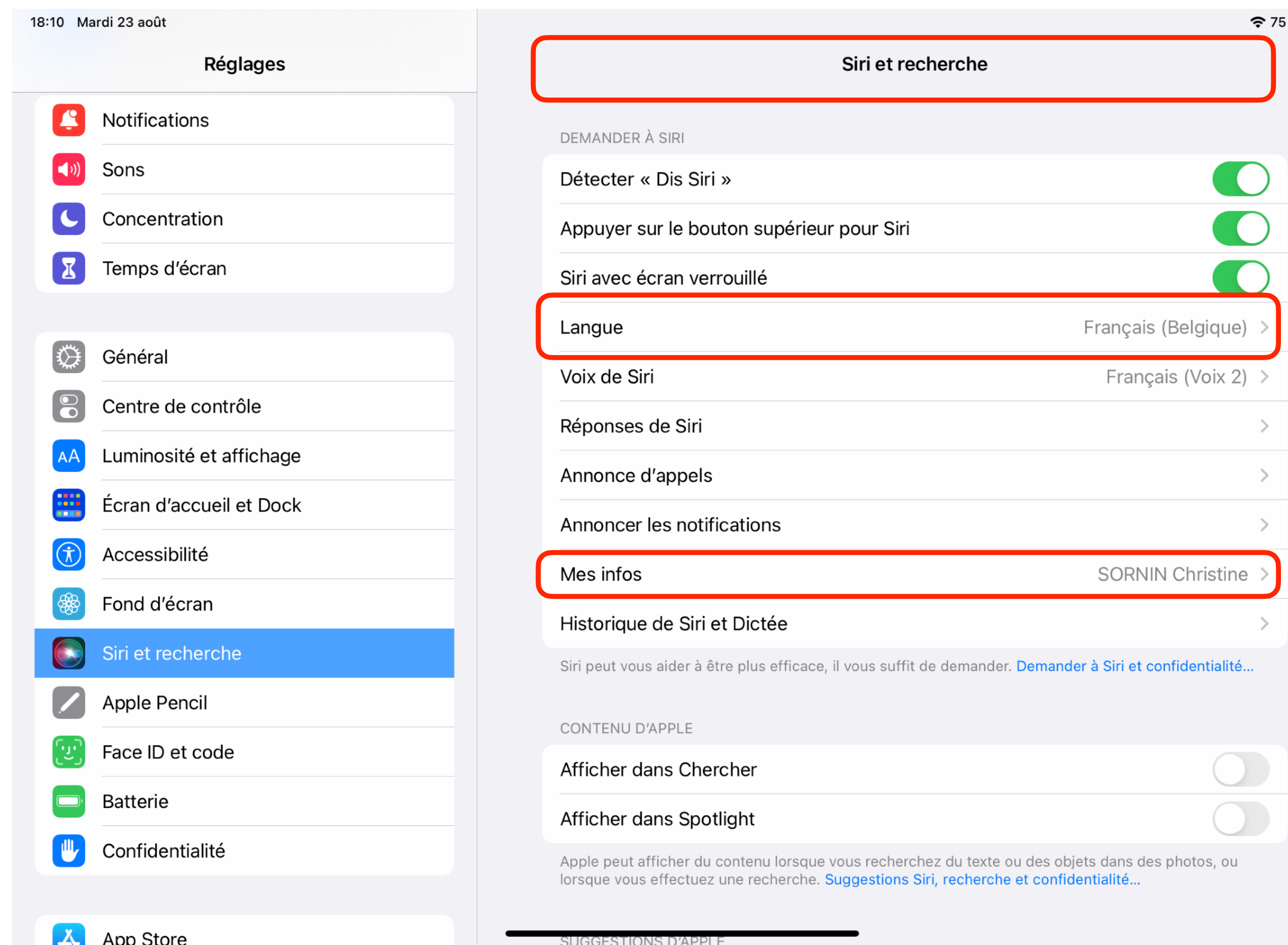
Siri aux commandes



Réglages

Configurer Siri en français

1. Ouvrez **Réglages** > **Siri et recherche**
2. Effectuez les réglages suivants:
 - Langue : Français (Belgique)
 - Mes infos : sélectionnez la fiche de l'utilisateur de l'iPad





Siri

Siri utile comme technologie d'aide

- Démarre un minuteur de 3 minutes
- Combien font 499 euros en dollars américains ?
- Calcule $453 * 29$
- Baisse la luminosité
- Montre-moi les photos prises hier
- Donne-moi les dernières nouvelles de l'actualité
- Comment aller à Liège ?
- Quelle est la capitale de l'Albanie ?
- Trouve-moi des livres d'Alexandre Dumas
- Envoie un mail à Christine Sornin



Siri

Siri utile comme technologie d'aide

Sans maîtriser le clavier ni l'écriture

- Faire des recherches sur Internet photos, définition
- Résoudre des calculs
- Travailler la prononciation
- Ajouter des tâches dans l'agenda
- Activer le minuteur
- Afficher un itinéraire
- Sélectionner des photos
- Écouter une sélection musicale

The screenshot shows the Apple Support website page for Siri. The browser address bar shows 'support.apple.com'. The page title is 'Que puis-je demander à Siri ?'. Below the title, there is a sub-header 'Siri peut vous aider à répondre à vos besoins de tous les jours, et ce sur tous vos appareils Apple. Il vous suffit de demander.' To the right of the text is a large, colorful Siri logo. At the bottom of the page, there are two links: 'Si Siri répond sur un autre appareil >' and 'Si Siri ne répond pas >'. The page also features a navigation bar with links to Store, Mac, iPad, iPhone, Watch, AirPods, TV & Maison, Exclusivités Apple, Accessoires, and Assistance.

🗣️ Pour quels élèves en particulier ?


La **reconnaissance de la parole** (dictée et SIRI) peut aider les élèves :

- qui ont du mal à comprendre la relation entre les lettres, les mots et les sons;
- qui sont incapables de démontrer leurs habiletés en rédaction en raison de leur incapacité à traduire leurs idées en texte au moyen d'un crayon, d'un clavier ou de la prédiction de mots;
- qui ont des difficultés modérées ou graves avec l'orthographe;
- qui ont des habiletés de motricité fine faibles ou limitées, y compris les élèves ayant des incapacités physiques;
- qui souffrent de microtraumatismes répétés limitant leur utilisation des outils de rédaction traditionnels;
- qui ont déjà utilisé des enregistreurs vocaux ou d'autres modes de transcription parole-texte pour faire des travaux écrits;
- qui apprennent une deuxième langue;
- qui, dans le passé, ont eu recours à des scribes;
- qui ont une préférence pour cette méthode de rédaction.

Les élèves qui ont une incapacité visuelle peuvent également bénéficier de la reconnaissance de la parole.

**ESPACE
FORMATION**

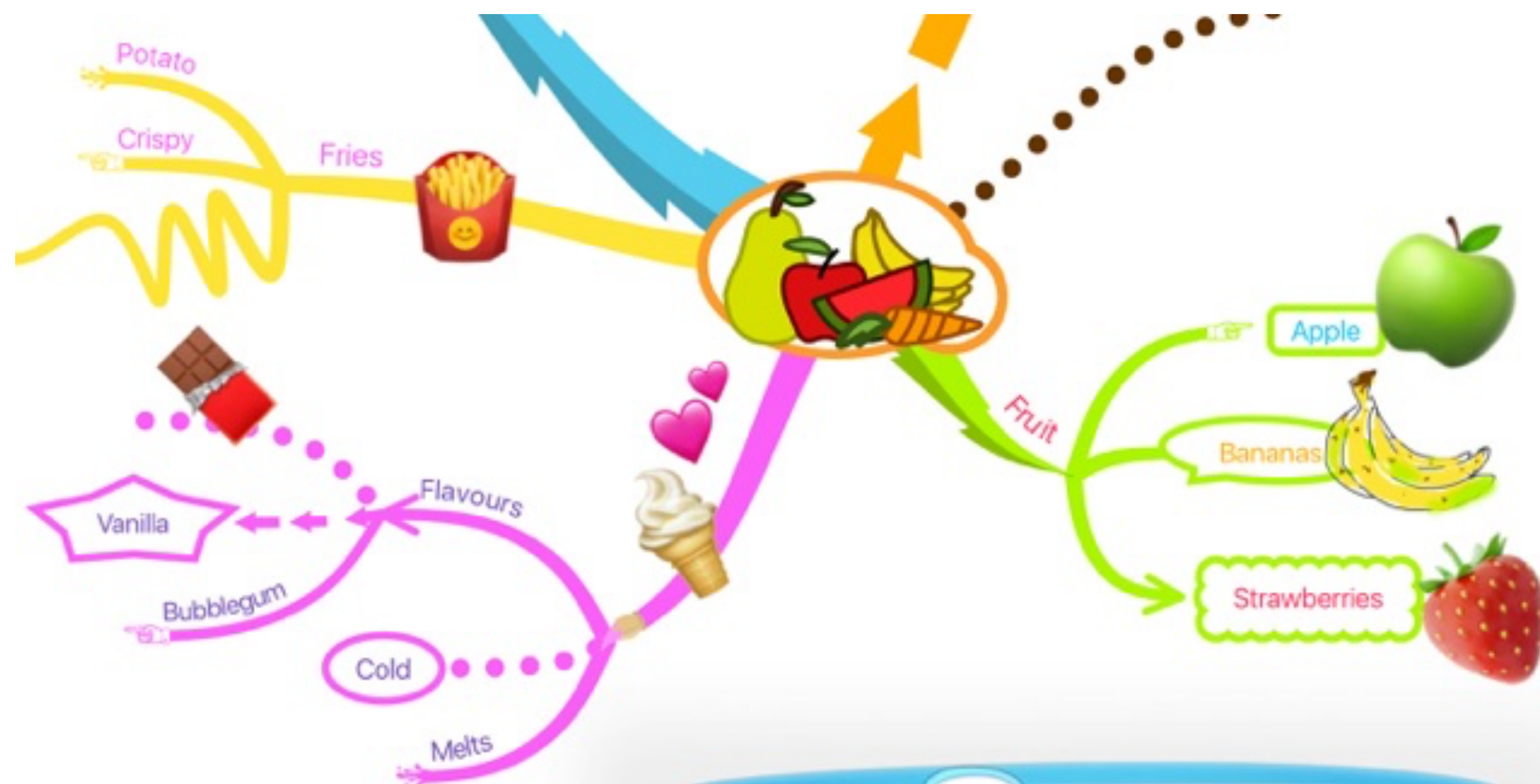
Solutions tierces parties



Ayoa Mindmaps for kids

Mindmap dès le plus jeune âge

Outil conçu pour les plus jeunes



Create eye-catching designs



€ gratuit

Télécharger dans l'App Store



Inspiration Maps

Organiser ses idées, synthétiser



Inspiration Maps VPP

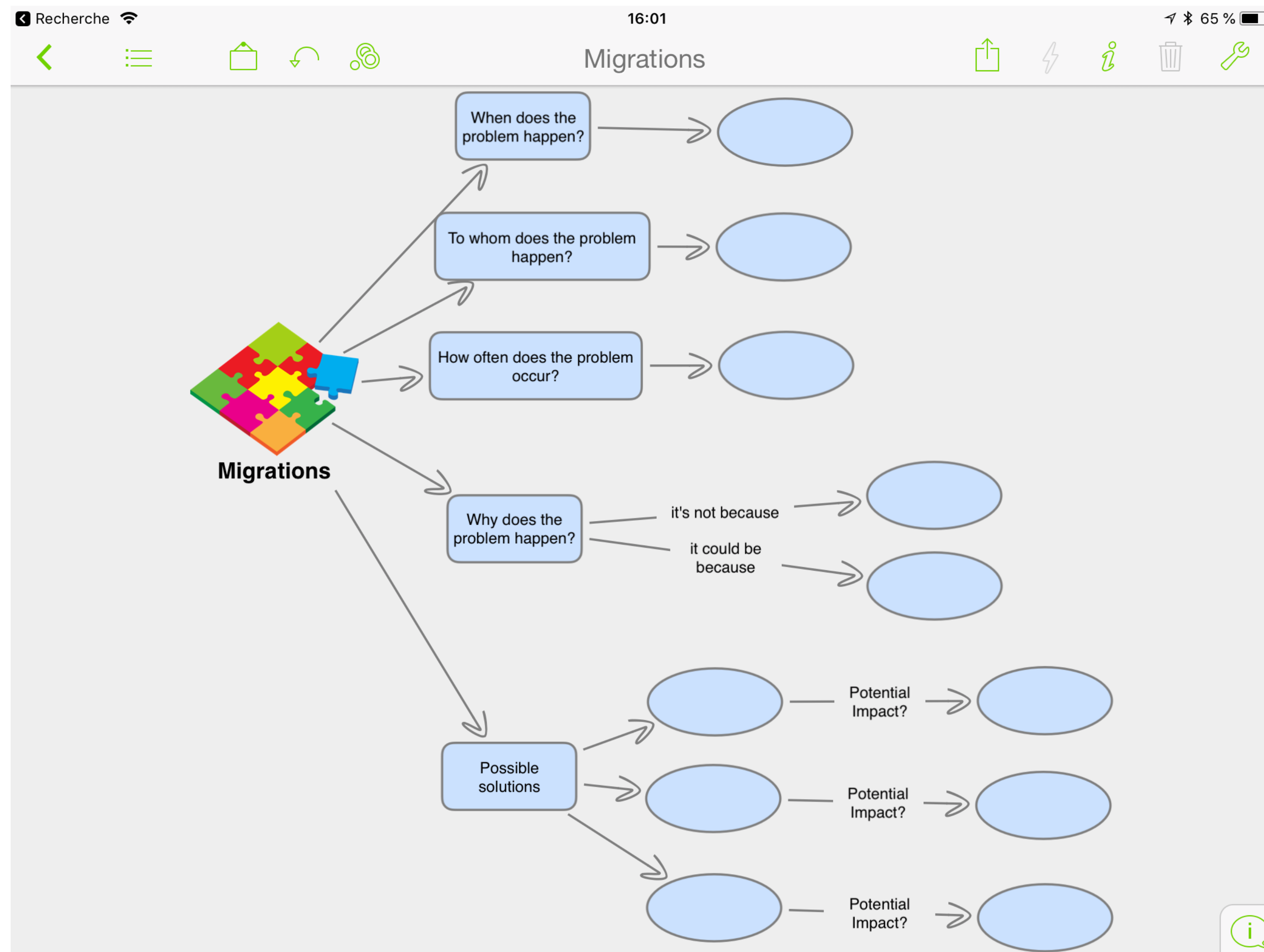
1. Téléchargez Inspiration Maps (5 MM)

- Consultez les « Activities »

2. Exemples sur Fantadys

- Histoire - Géographie
- Français - exp. écrite, conjugaison, vocabulaire

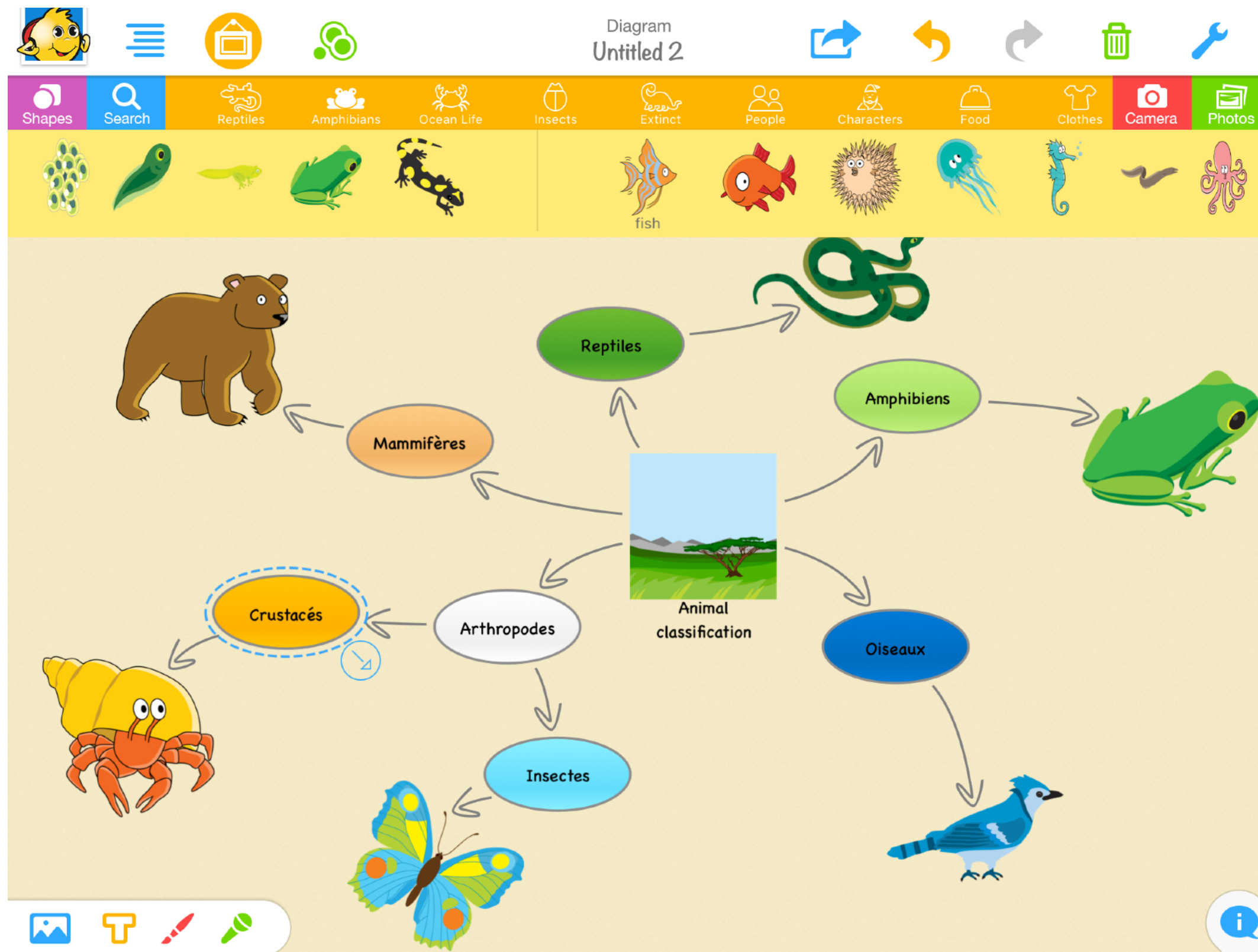
€ Inspiration Maps: gratuit - Inspiration Maps VPP : 10,99 €





Kidspiration Maps

Cartes conceptuelles, catégorisation



Kidspiration Maps Lite: gratuit - Kidspiration Maps : 9,99 €



Voice Dream Reader

Lecture en autonomie de livres ePUB, DAISY

- Surbrillance du mot lu
- Défilement automatique
- Lecture au doigt
- Contraste, grandes polices
- Annotations
- 27 langues
- Compatible VoiceOver
- Voix Acapela

57 Mer. 1 juil.

Alice's Abenteuer im Wunderland

Erstes Kapitel.

Hinunter in den Kaninchenbau.

Alice fing an sich zu langweilen; sie saß schon lange bei nichts zu thun. Das Buch, das ihre Schwester las, gefiel ihr noch Gespräche darin. »Und was nützen Bücher,« dachte Alice. »Gespräche?«

Sie überlegte sich eben, (so gut es ging, denn sie war schon müde), ob es der Mühe werth sei aufzustehen und Gänseblümchen zu machen, als plötzlich ein weißes Kaninchen mit rothen Augen vor ihr stand.

Dies war grade nicht sehr merkwürdig; Alice fand es auch nicht, als sie das Kaninchen sagen hörte: »O weh, o weh! Ich werde zu spät kommen!«

später wieder überlegte, fiel ihr ein, daß sie sich darüber hatte wundern sollen, doch zur Zeit kam es ihr Alles ganz natürlich vor.) Aber als das Kaninchen seine Uhr aus der Tasche holte, sah sie, daß es eine goldene Uhr war.

Options audio

Vitesse de la Parole Spécifique au Document

130 Mots par Minute

Langue allemand

Voix iOS Markus (premium)

Options audio Avancées

Dictionnaire de prononciation

Gestion de mes Voix

Ajouter des Voix

03:56

Hinunter in den Kaninchenbau.

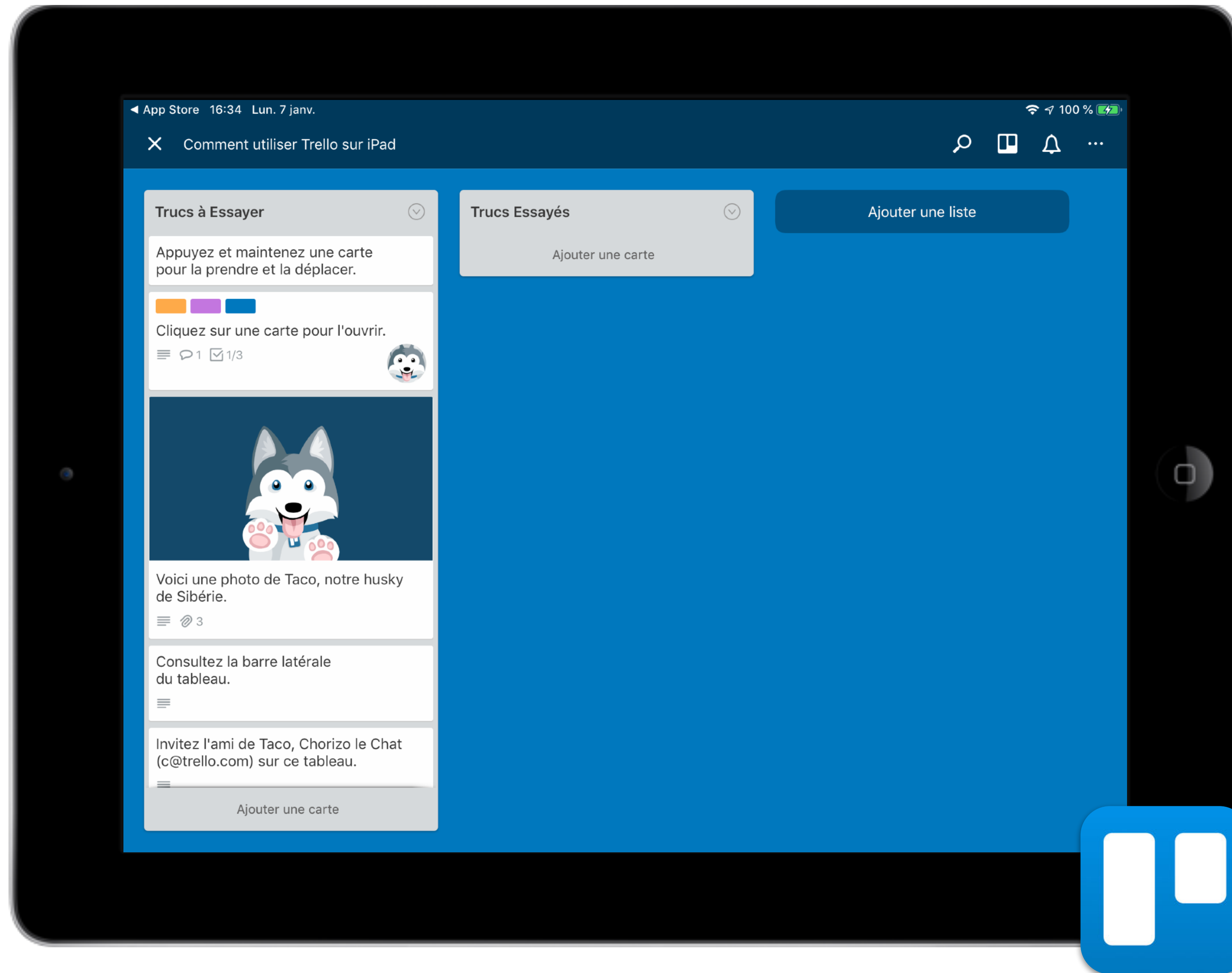
30 Second

€ 24,99 €

Télécharger dans l'App Store



Planificateur - Organisateur

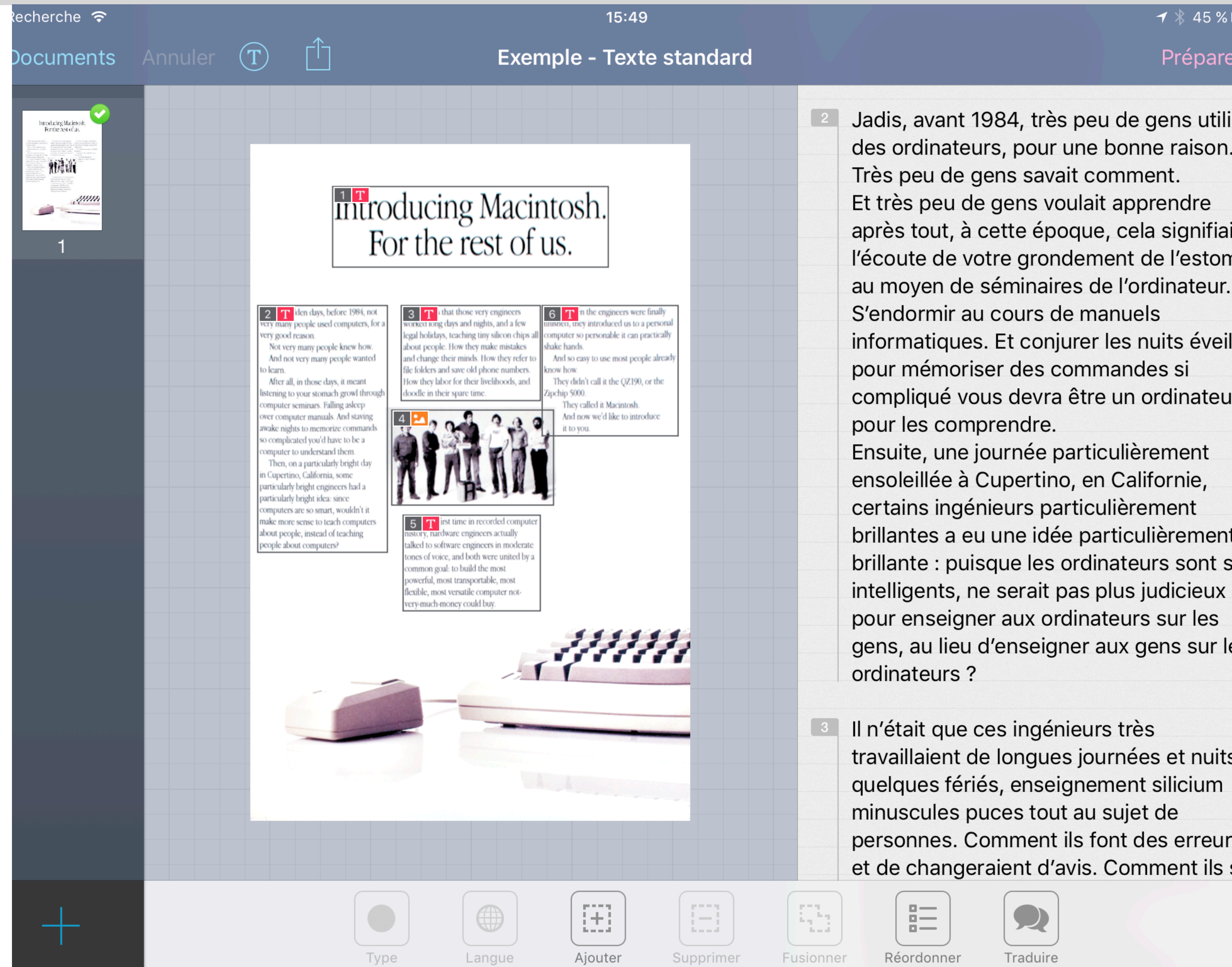




Prizmo
Scanner Professionnel

Numériser des documents, les éditer

- Scanner de document
- OCR (texte éditable)
- Lecteur à voix haute
- Traducteur



€ Prix indicatif : 10,99 €

Questions - Réponses



Christine Sornin



csornin@me.com



@chsornin



Professional Learning Specialist

Prochaines sessions

Education Summer 2022

L'iPad au service de l'inclusion scolaire

Session 6.

Créer des supports adaptés sur
iPad

jeudi 25 août 2022 à 11H



Education Summer 2022

Apprentissage différencié avec Book Creator

mercredi 7 septembre 2022 à 15h

